



inefan.

**WEEKLY
OUTLOOK
REPORTS**

www.inefan.gr

15/04/2024 - 21/04/2024



S&P500

4.967,23, ▼ -3.05%
YTD: 4.14%

17.037,65, ▼ -5.36%
YTD: 1.26%

NASDAQ



ASE

1.392,62, ▼ -0.57%
YTD: 7.69%

17.737,36, ▼ -1.08%
YTD: 5.88%

DAX




MOEX

3.469,03, ▲ +0.36%
YTD: 31.51%

8.023,00, ▲ +0.56%
YTD: 6.20%

CAC 40



CSI 300

3.541,66, ▲ +1.89%
YTD: 3.20%



Σε εβδομαδιαία βάση ο **S&P 500** σημείωσε πτώση 3,05% μονάδες, συμπληρώνοντας έτσι την τρίτη πτωτική εβδομάδα. Σημαντικό ρόλο στη πτωτική πορεία του δείκτη έχουν οι εξελίξεις στη Μέση Ανατολή καθώς και η επιτάχυνση του πληθωρισμού. Η απάντηση του Ισραήλ στο Ιράν κλόνισε σε μεγάλο βαθμό τις διαπραγματεύσεις της Παρασκευής. (Capital.com)

Συνεχίζει την καθοδική πορεία του και αυτήν την εβδομάδα ο **Nasdaq-100** με την εβδομαδιαία μεταβολή να φτάνει το 5,36% . Πρωταρχικό ρόλο στην αρνητική αυτή μεταβολή είχε η πτώση της Nvidia κατά 10%, με το χαμηλότερο κλείσιμο της από τον Φεβρουάριο αλλά και σημειώνοντας την χειρότερη της μέρα από τον Μάρτιο του 2020, χάνοντας έτσι κεφαλαιοποίηση των 2\$ τρισεκατομμυρίων.

Ακολουθεί η Advanced Micro Devices (AMD) με πτώση 5,4% και η Meta (META) με 4,1%. Τέλος το Netflix (NFLX) υποχώρησε με σημαντικό ποσοστό εκτιμώμενο στο 9,1%. (FXempire.com)



Σε αντίθεση με την προηγούμενη εβδομάδα το Χρηματιστήριο Αθηνών σημείωσε πτώση κατά 0,57%. Επιρροή στην καθοδική αυτή πορεία είχε η πτώση τόσο του τραπεζικού δείκτη κατά 1,88% όσο και ο δείκτης μεσαίας κεφαλαιοποίησης με απώλεια 2,5%.

Ειδικότερα οι 16 από τις εταιρείες μεσαίας κεφαλαιοποίησης σημειώνουν αρνητικές αποδόσεις. Τέλος ο ΟΤΕ, η Aegean αλλά και η HELLENiQ ENERGY αντιμετωπίζουν αρνητικά αποτελέσματα άνω του 1% στα blue chips. (Naftremporiki.com)




Ο δείκτης DAX 40 της Φρανκφούρτης κατάφερε να ανακτήσει ορισμένες από τις πρώιμες απώλειές του, κλείνοντας 1.08% χαμηλότερα στις 17.737 μονάδες την Παρασκευή. Συγκεκριμένα, πέρα από τις ετήσιες χαμηλές αποδόσεις του ΑΕΠ της χώρας, οι ανησυχίες σχετικά με πιθανή κλιμάκωση των εντάσεων στη Μέση Ανατολή άρχισαν να αμβλύνονται, ιδιαίτερα μετά από το προφανές συμβάν στο Ιράν.



Ο δείκτης MOEX με βάση το ρούβλι στο Χρηματιστήριο της Μόσχας κινήθηκε ανοδικά και έφτασε στις 3,469.03 μονάδες, με τους επενδυτές να αξιολογούν μειωμένους κινδύνους στη Μέση Ανατολή.

Επιπλέον, σε εβδομαδιαία βάση ο δείκτης σημείωσε άνοδο 0,36%. Όσον

αφορά το εταιρικό μέτωπο τη μεγαλύτερη άνοδο σημείωσαν οι Surgut(4%), Ozon(2,2%), Aeroflot(1,9%), Magnit(1,9), Rosneft(1,5%) και Gazprom(1,1%). (Trading Economics.com)





Το γαλλικό χρηματιστήριο σημείωσε άνοδο κατά την τελευταία εβδομάδα, καθώς αυξήθηκε κατά 0.56%. Η οριακή αυτή αύξηση σημειώθηκε λόγω της επενδυτικής δραστηριότητας, η οποία για λόγους ασφάλειας απέδωσε την συγκεκριμένη τάση.

Σχεδόν όλοι οι κλάδοι του χρηματιστηρίου του Παρισιού υποχώρησαν, οδηγούμενοι από υποχώρηση 6,65% από τη Worldline, και ακολούθησε πτώση 6,88% για την Edenred και πτώση 3,23% για τη Schneider Electric. Σε θετικά πλαίσια, οι μετοχές της L'Oréal αυξήθηκαν κατά 5,04% αφού η εταιρεία ανέφερε ισχυρή αύξηση 9,4% στις πωλήσεις του πρώτου τριμήνου. (Bloomberg.com)



Το χρηματιστήριο της χώρας σημείωσε άνοδο κατά την προηγούμενη εβδομάδα, καθώς ο δείκτης αυξήθηκε κατά 1.89%. Συγκεκριμένα στις κορυφαίες εταιρίες οι οποίες συντέλεσαν στην άνοδο του δείκτη, εντάσσονται: α) η Zangee MiningCo. με 3.95%, β) η China Shenhua Energy Ord Shs A με 1.28%, γ) China Petroleum & Chemical Ord Shs A με 1.99%. (WSJ.com)

**WTI CRUDE OIL****3,1%****ΦΥΣΙΚΟ ΑΕΡΙΟ****0,67%****ΧΡΥΣΟΣ****1,87%**

To WTI Crude Oil, συνέχισε την πτωτική τάση της προηγούμενης εβδομάδας, κλείνοντας λίγο πάνω από τα \$83. Αρχικά, το πετρέλαιο δεν παρουσίασε ιδιαίτερη διακύμανση με τις αντίρροπες τάσεις από τα νέα οικονομικά δεδομένα σε Αμερική και Κίνα και τις εξελίξεις στην Μέση Ανατολή να αλληλοεξουδετερώνονται. Μετέπειτα όμως, η είδηση πως τα αποθέματα πετρελαίου στην Αμερική αυξήθηκαν, ενώ τα δεδομένα για την οικονομία της Κίνας δεν ήταν ιδιαίτερος ενθαρρυντικά, με την ζήτηση να παραμένει ευπαθής, δημιούργησε τις κατάλληλες προϋποθέσεις για να υπερισχύσει το bearish αίσθημα. Ταυτόχρονα, το γεγονός πως το Ισραήλ δεν ανταπέδωσε άμεσα στην επίθεση του Ιράν της προηγούμενης εβδομάδας, και η ανακοίνωση της Αμερικής για κυρώσεις στο Ιράν που δεν αφορούσαν όμως την παραγωγή του πετρελαίου, προσέφεραν ανακούφιση από την πλευρά της προσφοράς, με αποτέλεσμα η τιμή του πετρελαίου να κατρακυλήσει κάτω από τα \$83. Ωστόσο, η αντίδραση από το Ισραήλ ήρθε, και την Παρασκευή το crude αναρριχήθηκε στη διάρκεια της ημέρας πάνω από τα \$85. Το Ιράν όμως, περιόρισε την έκταση της επίθεσης, καθησυχάζοντας τους επενδυτές, οι οποίοι φοβόντουσαν εμπλοκή του κράτους στον πόλεμο, με αποτέλεσμα η τιμή να υποχωρήσει. (Reuters.com, CNBC.com, Naftemporiki.gr)

Το φυσικό αέριο παρέμεινε σε χαμηλά επίπεδα, πέφτοντας για μια ακόμα εβδομάδα. Το πρόβλημα της υπερπροσφοράς είναι αυτό που κρατάει το φυσικό αέριο σε αυτά τα επίπεδα, με τα αποθέματα να είναι 35% πάνω από τα φυσιολογικά της εποχής. Ωστόσο, πρέπει να τονιστεί πως έχουν γίνει ήδη αρκετές μειώσεις της παραγωγής, ενώ η ζήτηση διατηρείται, αποτέλεσμα πιο χαμηλών θερμοκρασιών από όσο αναμενόταν, αφήνοντας ελπίδες για άνοδο των τιμών (FXempire.com).

Ο χρυσός συνέχισε την συνήθη ανοδική τάση, κλείνοντας στα \$2400 για πρώτη φορά στην ιστορία. Κύριος παράγοντας που οδήγησε το χρυσό σε νέα ιστορικά αποτέλεσε η αναταραχή στη Μέση Ανατολή, που έκανε τους επενδυτές να ανατρέξουν στο safe haven commodity. Παράλληλα, υποστήριξη προσέφεραν οι αγορές χρυσού από τις Κεντρικές Τράπεζες καθώς και τα νέα από την Αμερική, με την Fed να διατηρεί τα υψηλά επιτόκια και τα δεδομένα από την οικονομία της να είναι ενθαρρυντικά (FXempire.com).

Επιμέλεια

Θεόδωρος Τσουλφαΐδης, Financial Reports Manager

Μιχαήλ Σπανός, Inefan Chief in Editor

Μαρία Νοχουτίδου, Financial Reports Editor

Φλάβια Λαζάι, Financial Reports Editor

Μιχάλης Απαραμάνης, Graphic Designer

Disclaimer

Υπό το πρίσμα του επιχειρησιακού πλαισίου της οργάνωσης, ως **μη κερδοσκοπικής οργάνωσης (ΜΚΟ)**, αυτή η έκδοση διαδίδεται αποκλειστικά για ενημερωτικούς σκοπούς και μόνο. Η ανάλυση η οποία περιέχεται στο παρόν αρχείο δεν υποστηρίζει καμία συναλλαγή που περιλαμβάνει την αγορά ή την πώληση χρηματοοικονομικών μέσων. Το Inefan αποποιείται κάθε ευθύνη για ζημίες που ενδέχεται να προκύψουν σε σχέση με τέτοιες συναλλαγές σύμφωνα με την υπόσταση του.